

PRŮKAZ ENERGETICKÉ NÁROČNOSTI BUDOVY

vydaný podle zákona č. 406/2000 Sb., o hospodaření energií, a vyhlášky č. 264/2020 Sb., o energetické náročnosti budov

Ulice, číslo: p.p.č.224/552, parc. 224/552
PSČ, místo: k.ú.Ostrov nad Ohří
K.ú., parcelní č.: Ostrov nad Ohří, 224/552
Typ budovy: Budova pro vzdělávání
Celková energeticky vztažná plocha: 717

m²



KLASIFIKAČNÍ TŘÍDA

Primární energie z neobnovitelných zdrojů
kWh/(m²·rok)



Požadavky pro výstavbu nové budovy od 1.1.2022

jsou SPLNĚNY

ROZDĚLENÍ DODANÉ ENERGIE

MWh/rok

■ energie okolního prostředí: 35
■ elektřina: 13



UKAZATELE ENERGETICKÉ NÁROČNOSTI

	Průměrný součinitel prostupu tepla budovy	0.20 W/(m ² ·K)	
	Měrná potřeba tepla na vytápění	34.9 kWh/(m ² ·rok)	
	Celková dodaná energie	67.1 kWh/(m ² ·rok)	
	Vytápění	46.4 kWh/(m ² ·rok)	
	Chlazení	-	
	Nucené větrání	3.39 kWh/(m ² ·rok)	
	Úprava vlhkosti	-	
	Příprava teplé vody	11.5 kWh/(m ² ·rok)	
	Osvětlení	5.73 kWh/(m ² ·rok)	

Energetický specialista: Servismann s.r.o. - Jan Klícha
Osvědčení č.: 1981
Kontakt: klichajan@volny.cz

Ev. č. průkazu: 499034.0

Vyhotoveno dne: 27.04.2023

Podpis:

PRŮKAZ ENERGETICKÉ NÁROČNOSTI BUDOVY

vydaný podle zákona č. 406/2000 Sb., o hospodaření energií, a vyhlášky č. 264/2020 Sb., o energetické náročnosti budov

A IDENTIFIKAČNÍ ÚDAJE

ÚDAJE O BUDOVĚ / MÍSTĚ STAVBY

Obec:	k.ú.Ostrov nad Ohří	Část obce:	
Ulice:	p.p.č.224/552	Č.p / č. or. (č.ev.)	
Katastrální území:	Ostrov nad Ohří	Převládající typ využití:	Budova pro vzdělávání
Parcelní číslo pozemku:	224/552	Památková ochrana budovy:	Bez památkové ochrany
Orientační období výstavby:	2023	Památková ochrana území:	Bez památkové ochrany

POPIS HODNOCENÉ BUDOVY

Základní členění budovy a hospodaření s energiemi, stavební konstrukce obálky, technické systémy budovy, významné rekonstrukce, využití objektu.

GEOMETRICKÉ CHARAKTERISTIKY

Parametr	Jednotky	Hodnota
Objem budovy s upravovaným vnitřním prostředím	m ³	3 498,4
Celková plocha hodnocené obálky budovy	m ²	2 001,4
Objemový faktor tvaru budovy	m ² /m ³	0,57
Celková energeticky vztažná plocha budovy	m ²	716,9
Podíl průsvitných konstrukcí v ploše svislých konstrukcí	%	3,7

VÝPOČTOVÉ ZÓNY

Energetická náročnost budovy a hodnocení obálky je vypočteno pro budovu jako celek, která se při výpočtu může členit do dílčích zón. Budova je členěna na zóny s upravovaným vnitřním prostředím (vytápění, chlazení), které mají definovanou návrhovou vnitřní teplotu dle ČSN 730540 a na zóny nevytápěné. Zónám jsou přiřazeny profily typického užívání.

Ozn.	Označení zóny	Typ zóny dle ČSN 73 0331-1	Úprava vnitřního prostředí		Návrhová vnitřní teplota pro vytápění °C	Energ. vztažná plocha m ²
			Vytápění	Chlazení		
Z1	zona 1	10.Budovy pro vzdělávání - učebny	<input checked="" type="checkbox"/>	<input type="checkbox"/>	20	615,4
Z2	zona 2	17.Budovy pro vzdělávání -šatny	<input checked="" type="checkbox"/>	<input type="checkbox"/>	20	101,5

B CELKOVÁ DODANÁ ENERGIE

Dodaná energie je dle §4 Vyhlášky součtem vypočtené spotřeby energie a pomocné energie (čerpadla, regulace apod.) pro daný účel. Vypočtená spotřeba energie vychází z potřeby energie pro zajištění typického užívání budovy se zahrnutím účinností technického systému. Do dodané energie se v souladu s Vyhláškou neuvažují technologie nesouvisející se zajištěním uvedených účelů, ale vstupují do výpočtu ve formě tepelných zisků.

Energonositel	Vytápění	Chlazení	Nucené větrání	Úprava vlhkosti	Příprava teplé vody	Osvětlení vnitřního prostoru budovy	Ostatní	Celkem
	% pokrytí							
	Dodaná energie v MWh/rok							

PALIVA

Za paliva jsou pro účely průkazu považovány elektrická energie odebíraná z veřejné distribuční sítě, paliva pro spalování (uhlí, dřevo, zemní plyn apod.) a energie dodaná ve formě tepla nebo chladu ze soustavy zásobování tepelnou energií (SZTE).

elektrina	19,5%	---	1,3%	---	3,2%	3,1%	---	27,0%
	9.34	---	0.62	---	1.52	1.49	---	13.0

ENERGIE OKOLNÍHO PROSTŘEDÍ

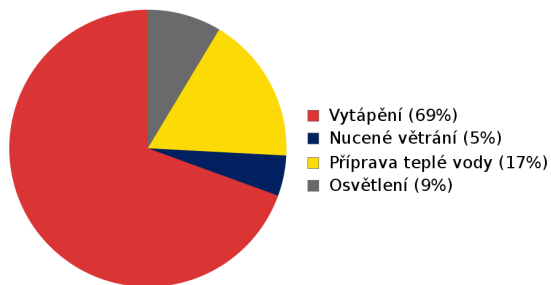
Za energii okolního prostředí je pro účely průkazu považována energie získaná ze Slunce, Země, vody, vzduchu nebo větru dodaná pomocí technického zařízení (solární kolektory, tepelné čerpadlo apod.). Dále je sem zařazeno využití odpadního tepla z technologie.

energie okolního prostředí	49,9%	---	3,6%	---	14,0%	5,5%	---	73,0%
	24.0	---	1.75	---	6.72	2.62	---	35.0

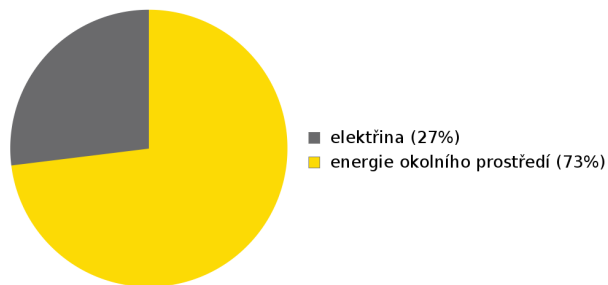
CELKOVÁ DODANÁ ENERGIE

procentuální podíl	69,4%	---	4,9%	---	17,2%	8,6%	---	100,0%
kWh/m²rok	46,4	---	3,3	---	11,5	5,7	---	67,0
MWh/rok	33.3	---	2.36	---	8.23	4.11	---	48.0

Podíl dodané energie dle účelu



Podíl dodané energie dle energonositele



C

PRIMÁRNÍ ENERGIE Z NEOBNOVITELNÝCH ZDROJŮ ENERGIE

Primární energie z neobnovitelných zdrojů energie zobrazuje ekologickou stopu provozu budovy z pohledu spotřeby energie v primárních zdrojích (např. elektrárny, teplárny apod.) se zohledněním účinnosti výroby a distribuce pro užití v hodnocené budově. Faktorem primární energie z neobnovitelných zdrojů energie se násobí složky dodané energie po jednotlivých energonositelích.

Ergonositel	Faktor primární energie z neobnovitelných zdrojů energie	Vytápění	Chlazení	Nucené větrání	Úprava vlhkosti	Příprava teplé vody	Osvětlení vnitřního prostoru budovy	Ostatní	Celkem
		% pokrytí							
		Dodaná energie v MWh/rok							

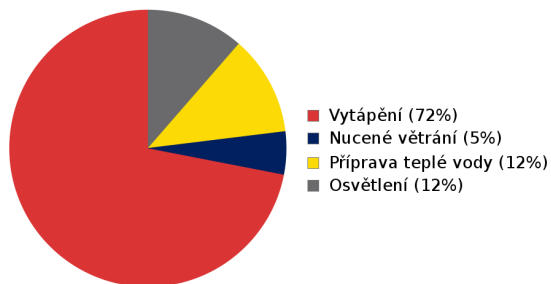
ENERGONOSITELE

elektřina	2,6	72,0%	---	4,8%	---	11,7%	11,5%	---	100,0%
		24.3	---	1.61	---	3.94	3.88	---	33.7
energie okolního prostředí	0,0	0,0%	---	0,0%	---	0,0%	0,0%	---	0,0%
		0.00	---	0.00	---	0.00	0.00	---	0.00
energie okolního prostředí (pro exportovanou energii mimo budovu)	0,0	---	---	---	---	---	---	0,0%	0,0%
		---	---	---	---	---	---	0.00	0.00
Elektřina dodávka mimo budovu	-2,6	---	---	---	---	---	---	-52,6%	-52,6%
		---	---	---	---	---	---	-17.7	-17.7

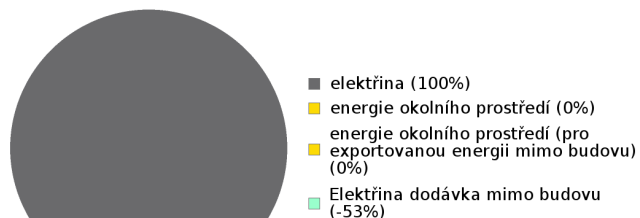
PRIMÁRNÍ ENERGIE Z NEOBNOVITELNÝCH ZDROJŮ ENERGIE

procentuální podíl	72,0%	---	4,8%	---	11,7%	11,5%	-52,6%	47,4%
kWh/m²rok	33,9	---	2,2	---	5,5	5,4	-24,7	22,3
MWh/rok	24.3	---	1.61	---	3.94	3.88	-17.7	16.0

Podíl dodané energie dle účelu

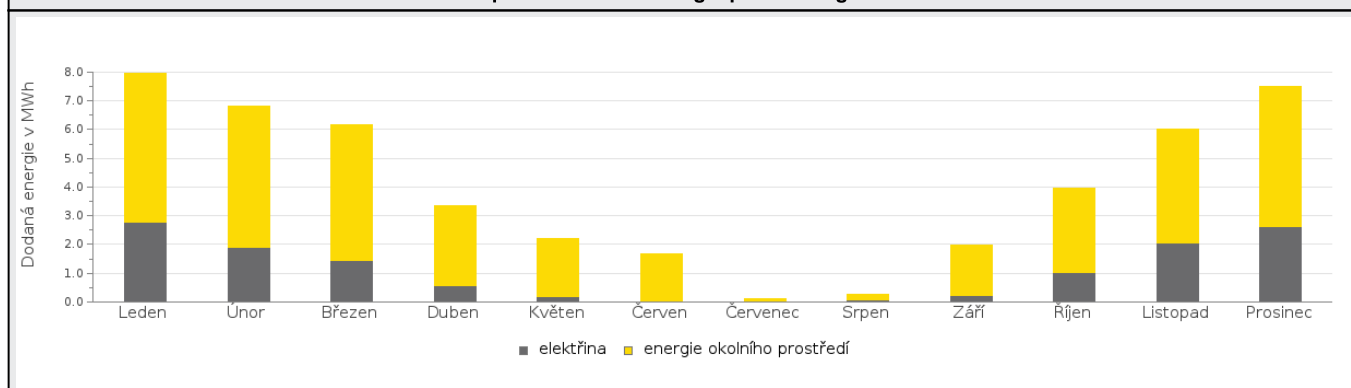


Podíl dodané energie dle energonositele

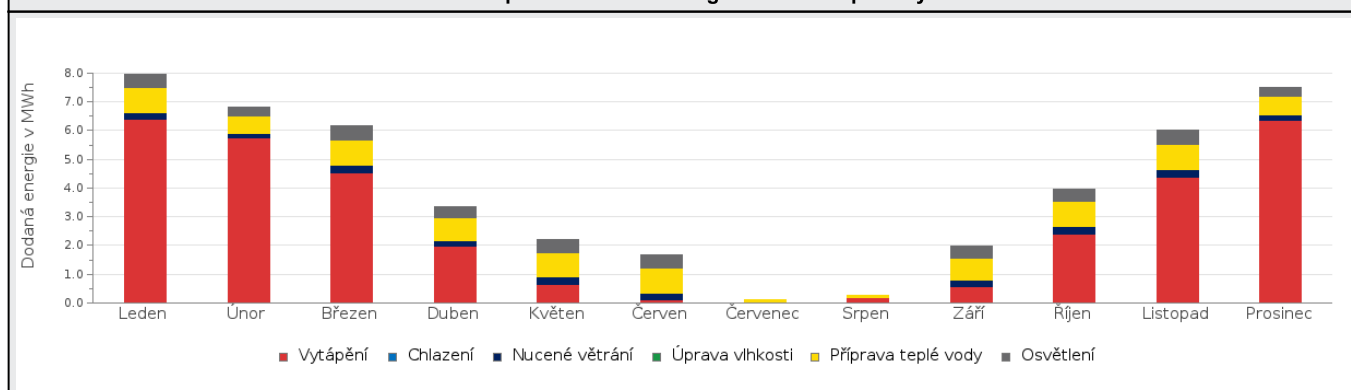


D ROČNÍ PRŮBĚH DODANÉ ENERGIE**BILANCE PODLE ENERGOONOSITELŮ**

	Dodaná energie v MWh/rok											
	Leden	Únor	Březen	Duben	Květen	Červen	Červenec	Srpen	Září	Říjen	Listopad	Prosinec
Celkem	7.96	6.81	6.16	3.36	2.21	1.66	0.12	0.26	1.98	3.98	6.00	7.51
elektřina	2.76	1.92	1.46	0.56	0.18	0.04	0.02	0.06	0.24	1.03	2.08	2.61
energie okolního prostředí	5.19	4.90	4.70	2.80	2.03	1.62	0.10	0.19	1.73	2.95	3.93	4.90

Roční průběh dodané energie podle energonositelů**BILANCE PODLE ÚČELŮ SPOTŘEBY**

	Dodaná energie v MWh/rok											
	Leden	Únor	Březen	Duben	Květen	Červen	Červenec	Srpen	Září	Říjen	Listopad	Prosinec
Celkem	7.96	6.81	6.16	3.36	2.21	1.66	0.12	0.26	1.98	3.98	6.00	7.51
Vytápění	6.39	5.75	4.52	1.97	0.65	0.10	0.05	0.18	0.55	2.41	4.37	6.37
Chlazení	0.00	0.00	0.00	0.00	0.00	0.00	0.00	0.00	0.00	0.00	0.00	0.00
Nucené větrání	0.26	0.17	0.27	0.22	0.26	0.26	0.00	0.00	0.23	0.26	0.27	0.18
Úprava vlhkosti	0.00	0.00	0.00	0.00	0.00	0.00	0.00	0.00	0.00	0.00	0.00	0.00
Příprava teplé vody	0.87	0.60	0.90	0.79	0.87	0.86	0.07	0.07	0.79	0.87	0.90	0.64
Osvětlení	0.44	0.30	0.47	0.38	0.44	0.44	0.00	0.00	0.40	0.44	0.47	0.32

Roční průběh dodané energie dle účelů spotřeby

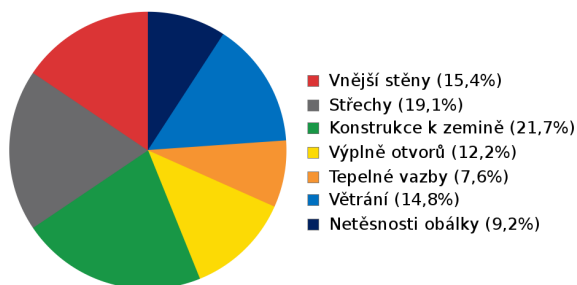
E BILANCE TEPELNÝCH TOKŮ**BILANCE PRO REŽIM VYTÁPĚNÍ**

Celkové tepelné ztráty budovy jsou tvořeny prostupem tepla přes konstrukce obálky budovy, cíleným větráním a neřízeným větráním netěsnostmi - infiltrací. Tepelné ztráty jsou z části pokryty využitelnými solárními a vnitřními zisky. Výsledná bilance představuje potřebu energie na vytápění budovy, kterou je nutné dodat soustavou vytápění.

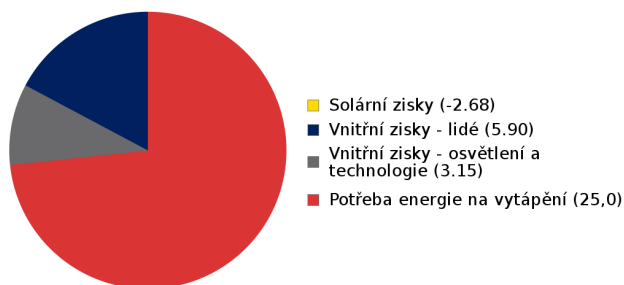
ZTRÁTY ENERGIE			VYUŽITELNÉ ZISKY ENERGIE PRO REŽIM VYTÁPĚNÍ		
Prostup tepla obálkou budovy	MWh/rok	23.8	Solární zisky	MWh/rok	-2.68
Větrání		4.64	Vnitřní zisky - lidé		5.90
Netěsnosti obálky - infiltrace		2.90	Vnitřní zisky - osvětlení a technologie a z přilehlých nevytápěných prostor		3.15
Celkem		31.4	Celkem		6.36

POTŘEBA ENERGIE NA VYTÁPĚNÍ	MWh/rok	25,0	kWh/m².rok	34,9
-----------------------------	---------	------	------------	------

Bilance ztrát energie (%)



Bilance potřeby energie na vytápění (MWh/rok)

**BILANCE PRO REŽIM CHLAZENÍ**

Budova neobsahuje technický systém chlazení, není proto sestavena bilance pro režim chlazení. V rámci průkazu není prováděn výpočet tepelné stability v letním období, existuje tedy riziko přehřívání budovy.

F OBÁLKA BUDOVY

Obálkou budovy je soubor všech teplosměnných konstrukcí na systémové hranici celé budovy, které jsou vystaveny přilehlému prostředí, jež tvoří venkovní vzduch (EXT), přilehlá zemina (ZEM), vnitřní vzduch v přilehlém nevytápěném prostoru (NEVYT) nebo sousední budově (SOUS). Budova může být rozdělena na teplotní zóny o různých návrhových vnitřních teplotách s různými požadavky na obalové konstrukce. Hodnocené konstrukce jsou porovnávány s referenční hodnotou, která odpovídá platnému požadavku pro novostavby.

Přehled stavebních prvků a konstrukcí na obálce budovy		Návrhová vnitřní teplota zóny	Přiléhající prostředí	Plocha konstrukce	Součinitel prostupu tepla konstrukce			
					Vypočtená hodnota	Požadavek ČSN 730540-2	Referenční hodnota	Dosažená úroveň - vypočtená / referenční hodnota
					U_j	U_{Nj}	U_{Rj}	
Ozn.	Název	°C	---	m²	W/m².K			

VNĚJŠÍ STĚNY					519,5			
STN-4	Obvodová stena 400 (Z1)	20	EXT	210,7	0,130	0,30	0,21	62%
STN-4	Obvodová stena 400 (Z2)	20	EXT	112,5	0,130	0,30	0,21	62%
STN-5	Obvodová stena 180 (Z1)	20	EXT	142,1	0,200	0,30	0,21	95%
STN-5	Obvodová stena 180 (Z2)	20	EXT	54,2	0,200	0,30	0,21	95%

STŘECHY					716,9			
STR-7	Střecha nad 1NP (Z1)	20	EXT	615,4	0,140	0,24	0,17	83%
STR-7	Střecha nad 1NP (Z2)	20	EXT	101,5	0,140	0,24	0,17	83%

KONSTRUKCE K ZEMINĚ					716,9			
PDL(z)-6	Podlaha na zemině (Z1)	20	ZEM	615,4	0,280	0,45	0,32	89%
PDL(z)-6	Podlaha na zemině (Z2)	20	ZEM	101,5	0,280	0,45	0,32	89%

VÝPLNĚ OTVORŮ					48,1			
VYP-1	Okna (Z1)	20	EXT	8,1	0,850	1,50	1,05	81%
VYP-1	Okna (Z2)	20	EXT	2,1	0,850	1,50	1,05	81%
VYP-2	Dvere (Z1)	20	EXT	2,0	1,200	1,70	1,19	101%
VYP-2	Dvere (Z2)	20	EXT	2,3	1,200	1,70	1,19	101%
VYP-3	Vrata (Z1)	20	EXT	33,6	1,500	1,70	1,19	126%

TEPELNÉ VAZBY								
Vliv tepelných vazeb zobrazuje úroveň řešení konstrukčních detailů - styků mezi dvěma a více konstrukcemi.								
Vliv tepelných vazeb ΔU_{tb}				---	0,020	---	0,014	143%

G TECHNICKÉ SYSTÉMY BUDOVY**VYTÁPĚNÍ**

V případě, že je zdrojem tepla zařízení pro kombinovanou výrobu tepla a elektřiny nebo solární systém jsou bilance uvedeny v samostatné tabulce.

Ozn.	Zdroj tepla ¹	Systém vytápění uvnitř budovy							
		Celkový jmenovitý tepelný výkon	Palivo	Spotřeba energie na vytápění v palivu	Sezónní účinnost výroby tepla		Sezónní účinnost distribuce a akumulace tepla	Sezónní účinnost sdílení tepla	Potřeba energie na vytápění
		kW		MWh/rok	%	COP	%	%	% pokrytí
									MWh/rok
TČ-1	Tepelné čerpadlo vzduch-voda IVT ecoAIR 3-18 PRO	34,88	elektřina	9.61	---	3,21	Z1: 92% Z2: 92%	Z1: 83% Z2: 83%	94%
									23.5
K-2	Elektrická bivalence	9	elektřina	1.99	99	---	Z1: 92% Z2: 92%	Z1: 83% Z2: 83%	6%
									1.50

NUCENÉ VĚTRÁNÍ

Ozn.	Systém nuceného větrání	Jmenovitý objemový průtok větracího vzduchu	Průměrný objemový průtok při provozu systému	Spotřeba energie pro provoz systému nuceného větrání	Časový podíl provozu systému nuceného větrání	Sezónní účinnost zařízení zpětného získávání tepla	Jmenovitý měrný příkon systému nuceného větrání	Váhový činitel regulace systému nuceného větrání
		m³/hod	m³/hod	MWh/rok	%	%	W.s/m³	%
VZT-1	DUPLEX 1700 Flexi	1 700	-	2.27	90	85	3 560	62,2
VZT-2	Odtahový ventilátor	1 700	-	0.07	5	-	5 000	100,0

PŘÍPRAVA TEPLÉ VODY

V případě, že je zdrojem tepla zařízení pro kombinovanou výrobu tepla a elektřiny nebo solární systém jsou bilance uvedeny v samostatné tabulce.

Ozn.	Zdroj pro přípravu teplé vody	Systém přípravy teplé vody uvnitř budovy							
		Celkový jmenovitý tepelný výkon	Palivo	Spotřeba energie na přípravu teplé vody v palivu	Sezónní účinnost výroby tepla		Sezónní účinnost distribuce teplé vody	Sezónní potřeba teplé vody	Potřeba energie ohřev teplé vody
		kW		MWh	%	---	%	m³/rok	% pokrytí
									MWh/rok
TČ-1	Tepelné čerpadlo vzduch-voda IVT ecoAIR 3-18 PRO	34,88	elektřina	3.48	---	2,21	TVsys 1: 74,9	95,87	94,0
									7.68
K-2	Elektrická bivalence	9	elektřina	0.50	99	---	TVsys 1: 74,9	6,12	6,0
									0.49

OSVĚTLENÍ								
Ozn.	Osvětlovací soustava / zóna	Převažující typ světelných zdrojů	Odpovídající energeticky vztahná plocha	Průměrná požadovaná osvětlenost	Průměrné korekční činitele soustavy			
					Typ světelných zdrojů	Řízení soustavy	Konstantní osvětlenost	Závislost na denním světle
		---	m ²	lux	---	---	---	---
Z1 (L1)	LED osvětlení	LED - bez uvedení měrného výkonu	523,06	500	0,86	1,00	1,00	1,00
Z2 (L1)	LED osvětlení	LED - bez uvedení měrného výkonu	86,29	100	0,86	1,00	1,00	1,00

FOTOVOLTAICKÝ SYSTÉM								
V průkazu je prováděn pouze bilanční výpočet výroby tepla a elektřiny v souladu s vyhláškou pro účely stanovení neobnovitelní primární energie. Výpočet využití energie pro vlastní spotřebu není relevantní (nejsou obsaženy spotřebiče a technologie).								
Ozn.	Fotovoltaická soustava	Využití solární soustavy	Výroba		Akumulace		Celková roční výroba soustavy	Využito pro výpočet neobn. primární energie
			Celková účinná plocha / počet ks panelů	Instalovaný špičkový výkon / účinnost panelu	Objem zásobníku vody	Typ akumulátorů / kapacita		
			m ²	kWp	litry	typ		
			ks	%		kWh		
FVE 1	FVE	napojeno na elektrizační soustavu (export pouze přebytku)	120,000	29,40	0	-	30,005	16,461
			60	20		-		

H

DOPORUČENÍ PRO SNÍŽENÍ ENERGETICKÉ NÁROČNOSTI A ZVÝŠENÍ VYUŽITÍ ALTERNATIVNÍCH SYSTÉMŮ DODÁVEK ENERGIE

Je navržen soubor opatření, která oproti hodnocenému stavu budovy dále snižují její energetickou náročnost a zvyšují podíl alternativních systémů dodávky energie. V postupných krocích jsou navržena jednotlivá opatření, která jsou následně hodnocena jako soubor opatření včetně zahrnutí synergických vlivů (úsporná opatření se navzájem ovlivňují).

SNÍŽENÍ CELKOVÉ DODANÉ ENERGIE

V prvním kroku návrhu je doporučeno snížení potřeby energie. Typicky se jedná o snížení ztrát obálkou budovy zateplením nebo snížení tepelné zátěže v letním období instalací stínících prvků. Následně je vyhodnocena možnost zpětného získávání energie (odpadní vody vody nebo vzduchu, odpadní teplo z chlazení) a možnost využití odpadního tepla z technologií. V kroku tři jsou navržena opatření ke zvýšení energetické účinnosti výroby, distribuce, akumulace a sdílení energie technickými systémy.



Úsporné opatření		Popis návrhu
KROK 1	Zlepšení konstrukcí a prvků obálky budovy vč. stínění	Stěny OP _s -1 - Ja navrženo zateplení všech obvodových stěn na hodnotu U = 0,05 W/m ² K.
KROK 2	Využití zařízení pro zpětné získávání tepla	V této kategorii není navrhováno žádné opatření.
KROK 3	Zlepšení účinnosti technických systémů budovy	V této kategorii není navrhováno žádné opatření.

POSOUZENÍ PROVEDITELNOSTI ALTERNATIVNÍCH SYSTÉMŮ DODÁVEK ENERGIE

Hodnocení alternativních systémů dodávek energie je provedeno na stavu budovy po realizaci navržených kroků 1-3, tedy po snížení celkové dodané energie.

Alternativní systém dodávky energie		Proveditelnost			Popis návrhu
		Technická	Ekonomická	Ekologická	
KROK 4	Místní systémy využívající energie z OZE	ANO	ANO	ANO	Je uvažováno s osazením krbové vložky na dřevo s teplodioním výměníkem (kusové dřevo). Tato by sloužila pro vytápění celého objektu a pro ohřev zásobníku TUV.
	Kombinovaná výroba elektřiny a tepla	ANO	NE	NE	Je uvažováno s osazením KVVET v podobě plynového spalovacího motoru.
	Soustava zásobování tepelnou energií	ANO	NE	ANO	Je uvažováno s napojením na soustavu centrálního zásobování teplem a vybudování příslušné nové výměňkové stanice v objektu.
	Tepelná čerpadla	ANO	ANO	ANO	Je uvažováno s osazením tepelného čerpadla typu země-voda (s plošným kolektorem na vlastním pozemku). Toto by sloužilo pro vytápění celého objektu a pro ohřev zásobníku TUV.

NAVŘENÝ SOUBOR OPATŘENÍ

Popis souboru opatření		Ja navrženo zateplení všech obvodových stěn na hodnotu U = 0,05 W/m ² K.			
	Potřeba energie na vytápění, chlazení a přípravu teplé vody	Celková dodaná energie		Neobnovitelná primární energie	Klasifikační třída neobnovitelné primární energie
	kWh/m ² .rok	kWh/m ² .rok		kWh/m ² .rok	
	MWh/rok	MWh/rok		MWh/rok	
Hodnocená budova	42,59	67,06		22,30	
	30.5	48.1		16.0	
Soubor navržených opatření	36,27	58,70		15,81	
	26.0	42.1		11.3	
Dosažená úspora energie	6,32	8,36		6,49	-
	4.53	5.99		4.66	

I PŘEHLED PLNĚNÍ ZÁVAZNÝCH POŽADAVKŮ VYHLÁŠKY**CELKOVÉ HODNOCENÍ PLNĚNÍ POŽADAVKŮ VYHLÁŠKY**

Požadavek vyhlášky dle:	§6 odst. 1	Splněno:	ANO
-------------------------	------------	----------	-----

REFERENČNÍ BUDOVA

Úroveň referenční budovy:	budova s téměř nulovou spotřebou energie od 1.1.2022			
Snížení referenční hodnoty neobnovitelné primární energie	Druh budovy nebo zóny	Energetická vztahná plocha	Měrná potřeba na vytápění referenční budovy	Míra snížení
		m ²	kWh/m ² .rok	%
	Z1 - zóna 1 (ostatní zóna)	615,4	59,9	40
	Z2 - zóna 2 (ostatní zóna)	101,5		40

PŘEHLED PLNĚNÍ ZÁVAZNÝCH POŽADAVKŮ VYHLÁŠKY

V případě, že pro danou oblast vyhláška nestanovuje požadavek, tabulka se nevyplňuje - symbol X

Hodnocený parametr	Jednotka	Ozn.	Hodnocený prvek budovy	Návrhová vnitřní teplota zóny	Přiléhající prostředí	Vypočtená hodnota	Referenční hodnota	Splněno
--------------------	----------	------	------------------------	-------------------------------	-----------------------	-------------------	--------------------	---------

MĚNĚNÉ/ NOVÉ STAVEBNÍ PRKY A KONSTRUKCE

Hodnocení splnění požadavku je vyžadováno u změny dokončené budovy při plnění požadavku na energetickou náročnost budovy podle § 6 odst. 2 písm. c)

X	---	---	---	---	---	---	---	---
---	-----	-----	-----	-----	-----	-----	-----	-----

MĚNĚNÉ/ NOVÉ TECHNICKÉ SYSTÉMY

Hodnocení splnění požadavku je vyžadováno u změny dokončené budovy při plnění požadavku na energetickou náročnost budovy podle § 6 odst. 2 písm. d)

X	---	---	---	---	---	---	---	---
---	-----	-----	-----	-----	-----	-----	-----	-----

OBÁLKA BUDOVY

Hodnocení splnění požadavku je vyžadováno u nové budovy a u změny dokončené budovy při plnění požadavku na energetickou náročnost budovy podle § 6 odst. 2 písm. a) a písm. b)

Průměrný součinitel prostupu tepla budovy	W/m ² .K	Budova jako celek	0,20	0,21	ANO
---	---------------------	-------------------	------	------	-----

CELKOVÁ DODANÁ ENERGIE

Hodnocení splnění požadavku je vyžadováno u nové budovy a u změny dokončené budovy při plnění požadavku na energetickou náročnost budovy podle § 6 odst. 2 písm. b)


Celková dodaná energie	kWh/m ² .rok	Budova jako celek	67,06	107,09	ANO
------------------------	-------------------------	-------------------	-------	--------	-----

NEOBNOVITELNÁ PRIMÁRNÍ ENERGIE

Hodnocení splnění požadavku je vyžadováno u nové budovy a u změny dokončené budovy při plnění požadavku na energetickou náročnost budovy podle § 6 odst. 2 písm. a)

Neobnovitelná primární energie	kWh/m ² .rok	Budova jako celek	22,30	75,73	ANO
--------------------------------	-------------------------	-------------------	-------	-------	-----

J OSTATNÍ ÚDAJE**METODA VÝPOČTU**

Použitý software:	 DEKSOFT® - ENERGETIKA	Verze software:	7.0.6
Klimatická data:	hodinová klimadata MPO pro hodnocení ENB	Metoda výpočtu:	Hodinový krok


ÚDAJE O PROJEKTOVÉ DOKUMENTACI STAVBY			
Průkaz je součástí projektové dokumentace stavebního záměru.			
Název stavby:	Budova pro vzdělávání	Stupeň PD:	DSP/DOS (dokumentace pro povolání/ohlášení stavby)
Stavebník:	Střední průmyslová škola Ostrov, příspěvková organizace	IČ:	70845425
Generální projektant:	Ing. Martin Volný	IČ:	
Zodpovědný projektant:	ing Martin Volný	Č. autorizace:	

DALŠÍ ZDROJE INFORMACÍ	
Bezplatná poradenská služba:	https://www.mpo-efekt.cz/cz/ekis
Katalog úspor energie:	http://uspornaopatreni.cz

K ENERGETICKÝ SPECIALISTA

ENERGETICKÝ SPECIALISTA			
Jméno / obchodní firma:	Servismann s.r.o. - Jan Klícha	Číslo oprávnění:	1981
Telefon:	731937233	E-mail:	klichajan@volny.cz

URČENÁ OSOBA			
V případě, že je energetickým specialistou právnická osoba, musí být v souladu s §10 odst. 2 písm. b) určena fyzická osoba, která je držitelem oprávnění k výkonu činnosti energetického specialisty.			
Jméno a příjmení:	Ing. Klícha Jan	Číslo oprávnění:	1565

PLATNOST PRŮKAZU			
Dle zákona č. 406/2000 Sb. §7a odst. 4 je platnost průkazu 10 let ode dne jeho vyhotovení nebo do větší změny dokončené budovy anebo do změny způsobu vytápění, chlazení nebo přípravy teplé vody.			
Evidenční číslo průkazu:	499034.0	Podpis energetického specialisty:	
Datum vyhotovení průkazu:	27.04.2023		
Platnost průkazu do:	27.04.2033		